



# PLETHORA

## PRECIOUS METALS FUND

### Plethora Precious Metals Fund: +4,0%

De leidende aandelenklasse van het fonds ('PPM') steeg met 4,0% in februari. De index voor edelmetaalproducenten, Amex Gold Bugs (symbool: HUI), bleef onveranderd. Het resultaat van de edelmetalen was over dezelfde periode +1,8% voor de goud ETF (symbool: GLD) en -0,7% voor de zilver ETF (symbool: SLV).

### Ontwikkelingen

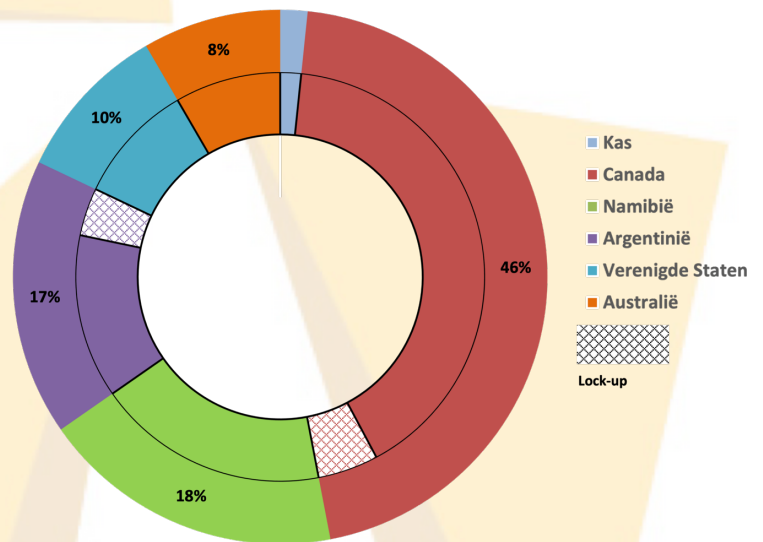
Februari was een volatiele periode voor de (metaal) markten. De start van de handelsoorlog tussen de VS en Canada zorgt voor onzekerheid. Een belangrijk thema in de stevige taal die door overheden wordt gebezigd zijn de (kritieke) grondstoffen.

Koryx Copper kondigde nieuwe boorresultaten aan van het lopende boorprogramma op het Haib project in Namibië. De boringen tonen een gemiddelde koper verrijking van het gesteente aan tussen de 0,4 en 0,5%. Dit ligt in lijn van de verwachting van het management dat de gemiddelde graad van de Haib afzetting significant hoger ligt dan tot nu toe werd aangenomen (0,33% koper). Het bedrijf verwacht dit jaar 55.000 meter aan boringen af te ronden.

Het fonds heeft de positie in Inflection Resources uitgebreid na de aankondiging van een koper-goud ontdekking op het Trangie project in New South Wales in Australië. Het boorprogramma wordt volledig gefinancierd door mijnbouw gigant AngloGold Ashanti. Trangie ligt in de Lachlan Fold Belt, in deze geologische formatie zijn de grootste operationele koper-goud mijnen van Australië te vinden zoals Cadia en Northparkes. De start van nieuwe proefboringen wordt verwacht in maart.

Kobrea Exploration bracht de eerste resultaten naar buiten van het exploratieprogramma op El Perdido in Argentinië. Geologen van het bedrijf hebben een grote *hydrothermal breccia* in kaart gebracht met het zeer hooggradige koper mineraal *chalcocite*. Dit is in lijn met het exploratiemodel. Kobrea hoopt voordat het seizoen eindigt enkele proefboringen te kunnen afronden.

Geografische exposure



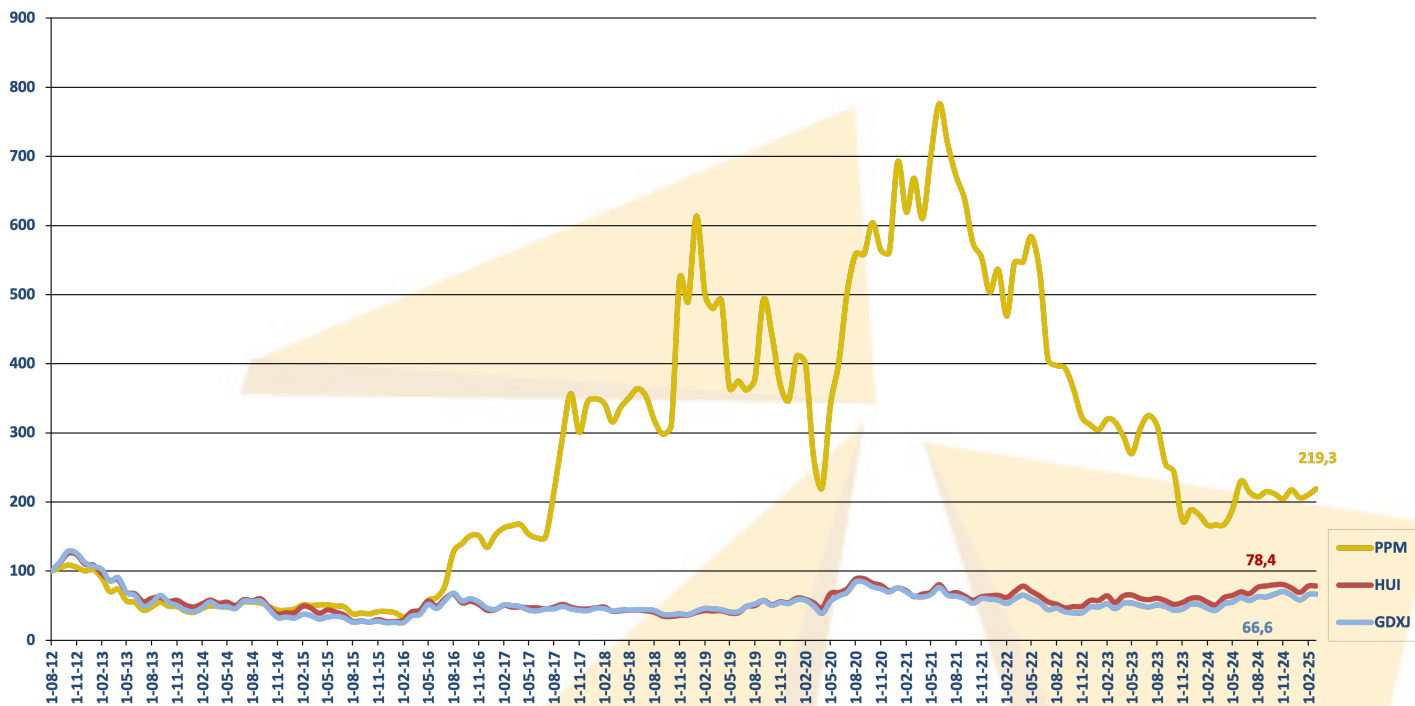
### Outlook

Het fonds blijft uitkijken naar interessante financieringen, aangezien waarderingen in de markt laag zijn en voorwaarden van de financieringen gunstig zijn voor financiers.

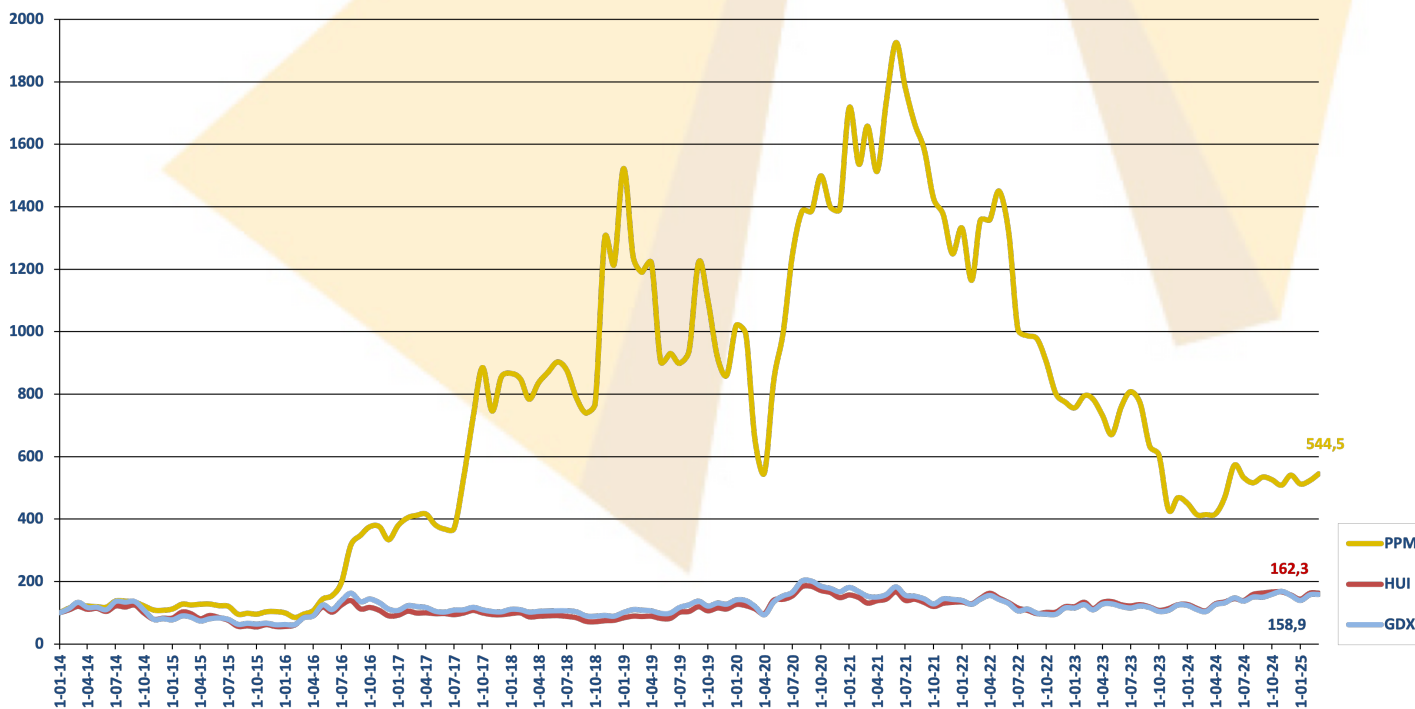
De komende maanden worden exploratie resultaten verwacht van de bedrijven Inflection Resources, Koryx Copper en Prosper Gold.

# Rendement

Rendement sinds oprichting (start indexniveau = 100)

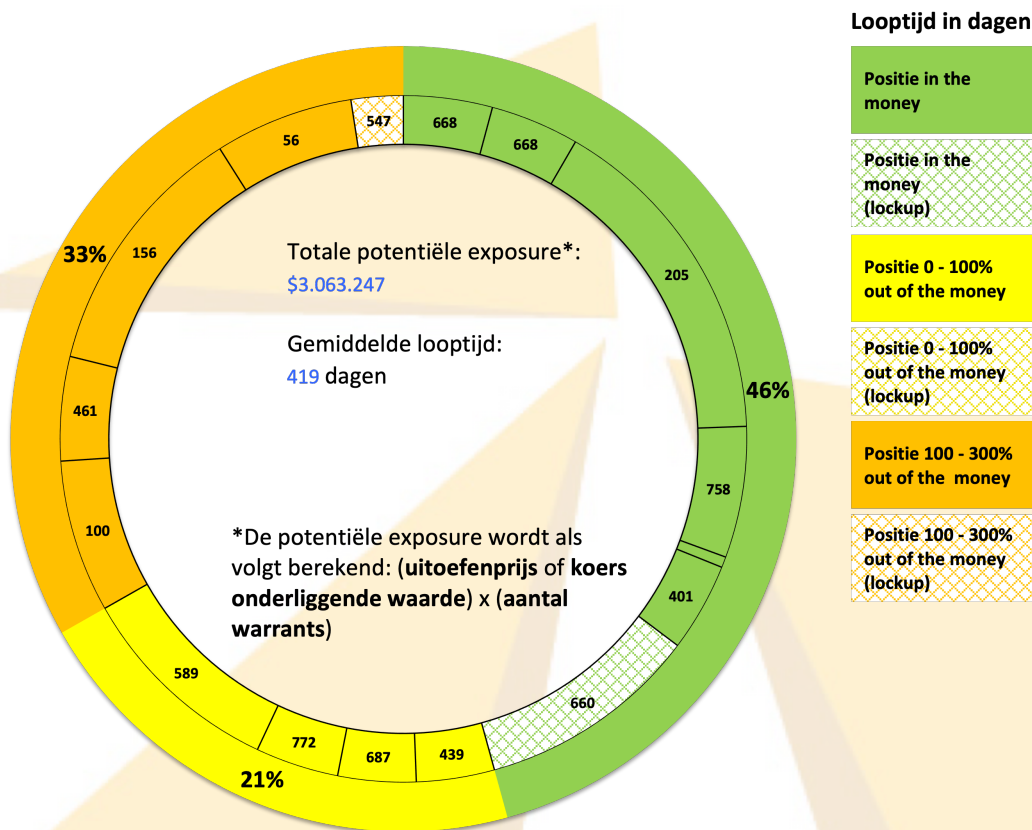


Rendement sinds 01-01-2014 (start indexniveau = 100)

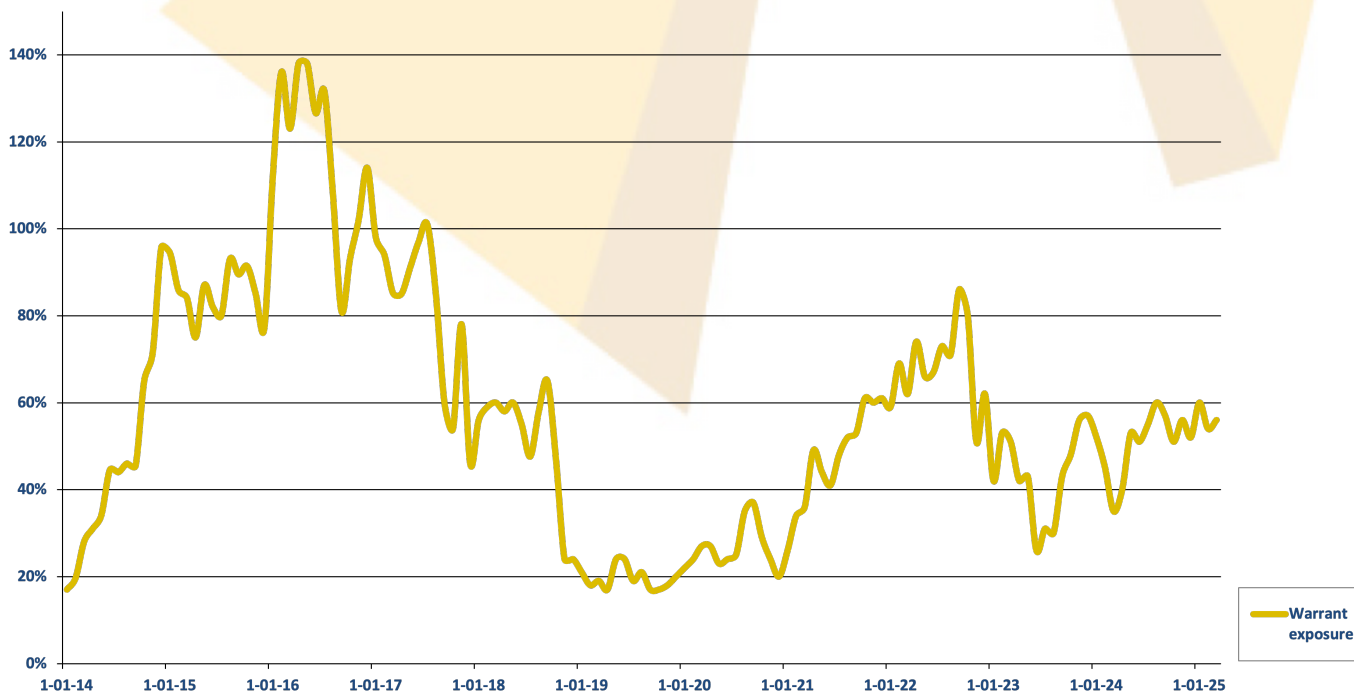


# Warrant portefeuille

## Warrant portefeuille samenstelling

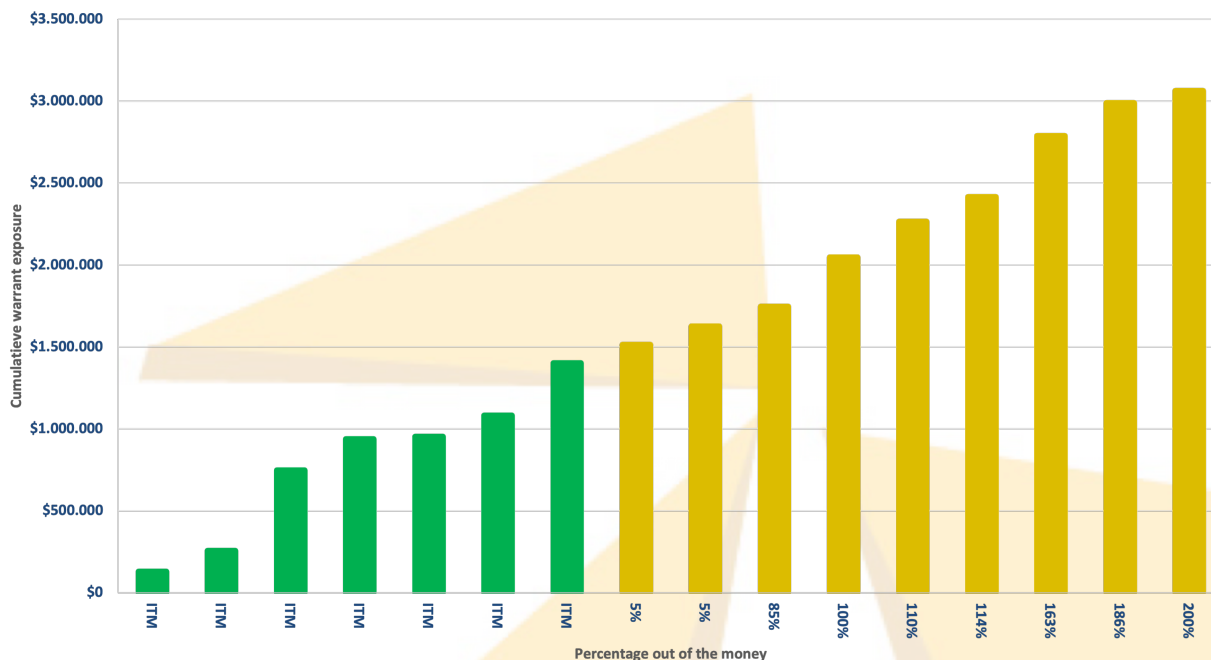


## Potentiële warrant exposure in % t.o.v. NAV



## Warrant portefeuille

Cumulatieve warrant exposure



### Warrant portefeuille samenstelling

De warrant portefeuille bestaat momenteel uit 16 individuele posities. In de buitenste ring van de taartdiagram worden cumulatief de posities weergegeven die respectievelijk in the money, 0-100% out of the money en 100-300% out of the money zijn. In de binnenste ring worden de individuele posities weergegeven met de bijbehorende looptijd van de warrant.

### Potentiele warrant exposure in % t.o.v. NAV

De grafiek geeft de relatieve grootte van de warrant portefeuille aan t.o.v. het totale beheerde vermogen van het fonds. De grootte van de warrant portefeuille wordt berekend door de uitoefenprijs of (indien deze hoger is) de koers van de onderliggende waarde te vermenigvuldigen met het aantal warrants.

### Cumulatieve warrant exposure

De cumulatieve staafdiagram geeft weer hoe ver elke individuele positie out of the money is, met de bijbehorende respectievelijke (potentiele) exposure. In the money posities (ITM) staan links op de horizontale as aflopend naar out of the money warrants.





---

## Algemene informatie

---

|                             |  |
|-----------------------------|--|
| <b>Posities</b>             | 12   |
| <b>Administrateur</b>       | AssetCare Fund Services B.V.                       |
| <b>Bewaarbedrijf</b>        | Stichting Depositary Plethora Precious Metals Fund |
| <b>Minimale Investering</b> | € 45.000   |
| <b>Beheervergoeding</b>     | 1% jaarlijks                                       |
| <b>Prestatievergoeding</b>  | 20% met cumulatieve drempel van 1,5% per kwartaal  |
| <b>High Watermark</b>       | Ja   |
| <b>Toetredingskosten</b>    | 0%   |
| <b>Uittredingskosten</b>    | 1% t.g.v. het Fonds                                |